

PPA 2016-2019 em Números

PPA 2016-2019 RELAÇÃO DOS PROGRAMAS POR EIXO ESTRUTURADOR E DIRETRIZ	
VIVER BEM	
Garantir a proteção social para promover dignidade e assegurar direitos	
287	Defesa da Cidadania e Respeito aos Direitos do Cidadão
375	Defesa dos Direitos da Criança e do Adolescente
405	Defesa da Cidadania e Inclusão Social
408	SASE LEGAL - Sistema de Atendimento Socioeducativo - MT
409	Consolidação do Sistema Estadual de Direitos Humanos
410	Política de Humanização no Sistema Penitenciário para o Pleno Exercício da Reinserção Social
412	Mato Grosso Equitativo e Inclusivo
Melhorar o acesso equitativo e a resolutividade dos serviços de saúde do SUS	
76	Reordenação da Gestão Estratégica e Participativa do SUS
78	Gestão do Trabalho e Educação na Saúde
Reduzir a morbimortalidade no Estado	
77	Ordenação Regionalizada da Rede de Atenção e Sistema de Vigilância em Saúde
Aumentar a segurança dos cidadãos, contribuindo para que o estado de Mato Grosso se torne um lugar mais seguro para se viver	
406	Pacto pela Segurança: MT Mais Seguro
407	DETRAN Cidadão
Promover as artes, a cultura, o esporte e o lazer de forma democrática e descentralizada	
284	Fortalecimento do Esporte e Lazer
403	Economia Criativa
404	Fortalecimento da Política Cultural
EDUCAR PARA TRANSFORMAR E EMANCIPAR O CIDADÃO	
Universalizar o atendimento e melhorar a qualidade da educação básica	
398	Educar para Transformar
Reduzir o analfabetismo	
417	Alfabetizar para Emancipar - Muxirum da Alfabetização.
Elevar a capacidade científica, técnica, tecnológica e de inovação do Estado	
339	Desenvolvimento Científico, Tecnológico e de Inovação
345	Desenvolvimento da Educação Profissional e Superior
397	Fortalecimento do Ensino Superior no Estado de Mato Grosso

CIDADES PARA VIVER BEM: MUNICÍPIOS SUSTENTÁVEIS	
Promover ações de desenvolvimento urbano	
389	Integração Metropolitana
390	Cidades Urbanizadas
391	Cidades Sustentáveis
392	Cidades Resilientes a Desastres
Melhorar a efetividade das ações para conservação ambiental, contribuindo para a qualidade de vida da população	
331	Defesa Ambiental e Organização das Cidades
393	Promoção da Conservação Ambiental para Melhoria da Qualidade de Vida

ESTADO PARCEIRO E EMPREENDEDOR	
Promover o desenvolvimento econômico do Estado	
185	Descubra Mato Grosso
208	Regularização Fundiária
214	Defesa Sanitária Vegetal
216	Defesa Sanitária Animal
217	Inspecção de Produtos de Origem Animal
384	Mato Grosso Empreendedor
385	Desenvolve Mato Grosso
386	Programa de Articulação e Desenvolvimento Regional
Desenvolver a infraestrutura logística no Estado	
229	Regulação Eficiente dos Serviços Públicos Delegados
338	Mato Grosso Pró-Estradas
388	Operação do Sistema de Transporte de Mato Grosso
Promover o crescimento da agricultura de produção familiar	
382	Organização do Sistema de Produção da Agricultura Familiar
383	Comercialização dos Produtos da Agricultura Familiar

GESTÃO EFICIENTE, TRANSPARENTE E INTEGRADA	
Elevar o desempenho dos Órgãos e Entidades do Governo Estadual na prestação de serviços públicos ao cidadão.	
36	Apoio Administrativo
146	Fiscalização da Gestão dos Recursos Públicos
264	Desenvolvimento Institucional
282	Valorização do Colaborador ALMT
354	Programa Estadual de Articulação Política
356	Governo Digital

357	Modernização de Gestão de TI do Estado
361	Fortalecimento dos Mecanismos de Controle do Poder Executivo
364	Modernização da Procuradoria-Geral do Estado
365	Gestão de Pessoas para Resultados
366	Gestão de Processos para Resultados
367	Gestão de Aquisições, Patrimônio e Serviços para Resultados
368	Planejar para Transformar
370	Excelência nos Serviços Prestados à Sociedade
372	Gestão Legislativa
373	Modernização da Governança e Gestão Administrativa da ALMT
376	Efetividade da Legislação Penal
381	Reestruturação e Modernização do INTERMAT
394	Gestão Corporativa da SEMA
399	Aperfeiçoamento da Prestação Jurisdicional
400	Gestão de Pessoas
401	Governança e Gestão para Resultados
411	Proteção e Defesa do Consumidor
996	Operações Especiais: Outras
997	Previdência de Inativos e Pensionistas do Estado
998	Operações Especiais - Cumprimento de Sentenças Judiciais
999	Reserva de Contingência
Dar sustentabilidade fiscal às políticas públicas, contribuindo para o desenvolvimento socioeconômico do Estado	
358	Reestruturação do MT Saúde
359	Parcerias com o Setor Privado
363	Previdência Sustentável
369	Modernização da Administração Fazendária
994	Operações Especiais: Serviços da Dívida interna
995	Operações Especiais: Serviço da Dívida Externa
Promover com rigor o enfrentamento à corrupção	
355	Transparência, Prevenção e Combate à Corrupção
360	Controle interno na Prevenção e Combate à Corrupção
374	Defesa da Probidade Administrativa e do Patrimônio Público
Assegurar um governo transparente e acessível para o cidadão	
362	Governo Transparente, Sociedade Participativa

PPA 2016-2019				
QUADRO CONSOLIDADO POR EIXO ESTRUTURADOR, DRETRIZ E PROGRAMA				
Eixo Estrutrador/ Diretriz / Programa		Valor (R\$)		
		2016	2017-2019	2016-2019
VIVER BEM		1.637.307.397,67	4.799.485.181,48	6.436.792.579,15
Garantir a proteção social para promover dignidade e assegurar direitos		190.223.315,89	667.190.990,89	857.414.306,78
287	Defesa da Cidadania e Respeito aos Direitos do Cidadão	150.000,00	450.000,00	600.000,00
375	Defesa dos Direitos da Criança e do Adolescente	150.000,00	450.000,00	600.000,00
405	Defesa da Cidadania e Inclusão Social	54.821.582,71	185.913.330,61	240.734.913,32
408	SASE LEGAL - Sistema de Atendimento Socioeducativo - MT	23.229.999,99	71.584.861,42	94.814.861,41
409	Consolidação do Sistema Estadual de Direitos Humanos	6.712.810,64	22.012.087,68	28.724.898,32
410	Política de Humanização no Sistema Penitenciário para o Pleno Exercício da Reinserção Social	62.288.694,11	214.974.416,08	277.263.110,19
412	Mato Grosso Equitativo e Inclusivo	42.870.228,44	171.806.295,10	214.676.523,54
Melhorar o acesso equitativo e a resolutividade dos serviços de saúde do SUS		251.295.787,20	350.208.747,05	601.504.534,25
76	Reordenação da Gestão Estratégica e Participativa do SUS	234.081.141,57	266.017.629,37	500.098.770,94
78	Gestão do Trabalho e Educação na Saúde	17.214.645,63	84.191.117,68	101.405.763,31
Reduzir a morbimortalidade no Estado		696.603.882,47	2.231.821.423,90	2.928.425.306,37
77	Ordenação Regionalizada da Rede de Atenção e Sistema de Vigilância em Saúde	696.603.882,47	2.231.821.423,90	2.928.425.306,37
Aumentar a segurança dos cidadãos, contribuindo para que o estado de Mato Grosso se torne um lugar mais seguro para se viver		451.488.108,72	1.396.864.910,49	1.848.353.019,21
406	Pacto pela Segurança: MT Mais Seguro	385.691.453,23	1.182.805.734,81	1.568.497.188,04
407	DETRAN Cidadão	65.796.655,49	214.059.175,68	279.855.831,17
Promover as artes, a cultura, o esporte e o lazer de forma democrática e descentralizada		47.696.303,39	153.399.109,15	201.095.412,54
284	Fortalecimento do Esporte e Lazer	22.226.492,28	74.197.279,26	96.423.771,54
403	Economia Criativa	2.266.812,00	7.934.545,76	10.201.357,76
404	Fortalecimento da Política Cultural	23.202.999,11	71.267.284,13	94.470.283,24
EDUCAR PARA TRANSFORMAR E EMANCIPAR O CIDADÃO		559.211.212,99	1.950.199.184,55	2.509.410.397,54
Universalizar o atendimento e melhorar a qualidade da educação básica		431.321.861,84	1.507.429.840,23	1.938.751.702,07

398	Educar para Transformar	431.321.861,84	1.507.429.840,23	1.938.751.702,07
Reduzir o analfabetismo		21.523.979,00	61.049.630,66	82.573.609,66
417	Alfabetizar para Emancipar - Muxirum da Alfabetização.	21.523.979,00	61.049.630,66	82.573.609,66
Elevar a capacidade científica, técnica, tecnológica e de inovação do Estado		106.365.372,15	381.719.713,66	488.085.085,81
339	Desenvolvimento Científico, Tecnológico e de Inovação	77.348.459,82	268.091.427,11	345.439.886,93
345	Desenvolvimento da Educação Profissional e Superior	9.031.702,90	14.469.043,49	23.500.746,39
397	Fortalecimento do Ensino Superior no Estado de Mato Grosso	19.985.209,43	99.159.243,06	119.144.452,49
CIDADES PARA VIVER BEM: MUNICÍPIOS SUSTENTÁVEIS		399.155.604,92	1.266.529.457,06	1.665.685.061,98
Promover ações de desenvolvimento urbano		343.344.062,88	1.166.070.805,81	1.509.414.868,69
389	Integração Metropolitana	973.022,56	3.601.611,84	4.574.634,40
390	Cidades Urbanizadas	210.637.002,96	734.156.770,59	944.793.773,55
391	Cidades Sustentáveis	125.859.855,11	396.577.769,11	522.437.624,22
392	Cidades Resilientes a Desastres	5.874.182,25	31.734.654,27	37.608.836,52
Melhorar a efetividade das ações para conservação ambiental, contribuindo para a qualidade de vida da população		55.811.542,04	100.458.651,25	156.270.193,29
331	Defesa Ambiental e Organização das Cidades	150.000,00	450.000,00	600.000,00
393	Promoção da Conservação Ambiental para Melhoria da Qualidade de Vida	55.661.542,04	100.008.651,25	155.670.193,29
ESTADO PARCEIRO E EMPREENDEDOR		1.712.567.686,95	2.707.718.579,90	4.420.286.266,85
Promover o desenvolvimento econômico do Estado		229.136.990,47	462.344.774,68	691.481.765,15
185	Descubra Mato Grosso	114.312.263,12	22.722.934,51	137.035.197,63
208	Regularização Fundiária	3.560.621,58	7.615.729,98	11.176.351,56
214	Defesa Sanitária Vegetal	1.673.347,14	11.674.521,62	13.347.868,76
216	Defesa Sanitária Animal	3.951.500,89	23.072.098,20	27.023.599,09
217	Inspeção de Produtos de Origem Animal	182.996,50	2.668.197,38	2.851.193,88
384	Mato Grosso Empreendedor	13.464.035,47	40.073.783,87	53.537.819,34
385	Desenvolve Mato Grosso	83.479.125,77	299.571.969,03	383.051.094,80
386	Programa de Articulação e Desenvolvimento Regional	8.513.100,00	54.945.540,09	63.458.640,09
Desenvolver a infraestrutura logística no Estado		1.447.659.888,28	2.170.982.532,69	3.618.642.420,97

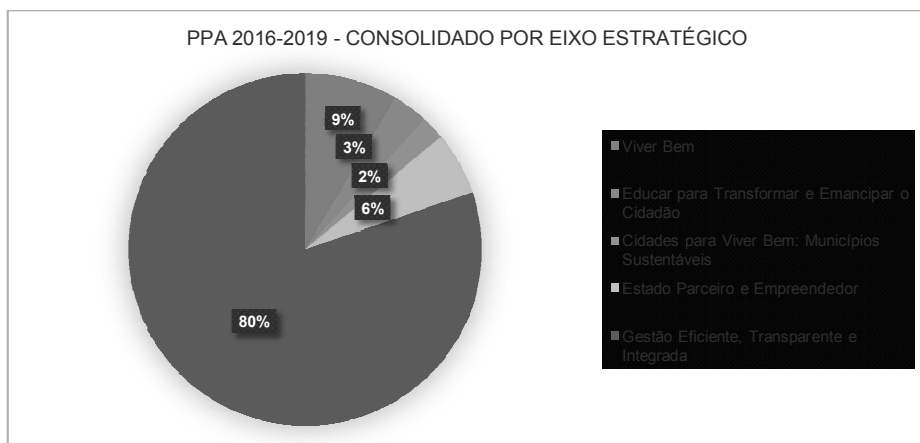
229	Regulação Eficiente dos Serviços Públicos Delegados	2.212.677,45	13.089.305,50	15.301.982,95
338	Mato Grosso Pró-Estradas	1.400.076.574,42	2.041.310.488,67	3.441.387.063,09
388	Operação do Sistema de Transporte de Mato Grosso	45.370.636,41	116.582.738,52	161.953.374,93
Promover o crescimento da agricultura de produção familiar		35.770.808,20	74.391.272,53	110.162.080,73
382	Organização do Sistema de Produção da Agricultura Familiar	33.539.445,99	69.885.541,08	103.424.987,07
383	Comercialização dos Produtos da Agricultura Familiar	2.231.362,21	4.505.731,45	6.737.093,66
GESTÃO EFICIENTE, TRANSPARENTE E INTEGRADA		13.740.183.718,50	47.461.105.495,81	61.201.289.214,31
Elevar o desempenho dos Órgãos e Entidades do Governo Estadual na prestação de serviços públicos ao cidadão.		12.593.754.831,54	43.925.974.133,11	56.519.728.964,65
36	Apoio Administrativo	8.746.898.083,86	29.788.808.082,35	38.535.706.166,21
146	Fiscalização da Gestão dos Recursos Públicos	88.493.128,46	315.553.979,69	404.047.108,15
264	Desenvolvimento Institucional	28.944.001,30	115.618.623,98	144.562.625,28
282	Valorização do Colaborador ALMT	5.983.116,00	59.994.922,45	65.978.038,45
354	Programa Estadual de Articulação Política	6.258.689,80	32.280.221,54	38.538.911,34
356	Governo Digital	50.126.544,57	246.314.116,98	296.440.661,55
357	Modernização de Gestão de TI do Estado	4.335.395,94	18.397.995,57	22.733.391,51
361	Fortalecimento dos Mecanismos de Controle do Poder Executivo	2.805.851,81	1.702.440,82	4.508.292,63
364	Modernização da Procuradoria-Geral do Estado	6.200.000,00	21.837.402,11	28.037.402,11
365	Gestão de Pessoas para Resultados	7.635.997,59	25.718.130,41	33.354.128,00
366	Gestão de Processos para Resultados	3.108.880,70	5.724.692,10	8.833.572,80
367	Gestão de Aquisições, Patrimônio e Serviços para Resultados	10.530.682,96	34.972.242,58	45.502.925,54
368	Planejar para Transformar	22.474.099,27	67.267.796,36	89.741.895,63
370	Excelência nos Serviços Prestados à Sociedade	3.342.811,00	11.100.000,00	14.442.811,00
372	Gestão Legislativa	4.661.200,71	243.548.477,39	248.209.678,10
373	Modernização da Governança e Gestão Administrativa da ALMT	18.001.497,00	154.945.982,92	172.947.479,92
376	Efetividade da Legislação Penal	150.000,00	450.000,00	600.000,00
381	Reestruturação e Modernização do INTERMAT	2.014.401,80	8.082.393,68	10.096.795,48
394	Gestão Corporativa da SEMA	20.623.438,42	34.204.840,16	54.828.278,58

399	Aperfeiçoamento da Prestação Jurisdicional	52.333.326,78	188.351.067,13	240.684.393,91
400	Gestão de Pessoas	10.887.888,60	39.907.380,62	50.795.269,22
401	Governança e Gestão para Resultados	3.344.245,00	7.896.726,00	11.240.971,00
411	Proteção e Defesa do Consumidor	3.898.911,05	13.865.929,61	17.764.840,66
996	Operações Especiais: Outras	254.013.689,72	688.229.192,22	942.242.881,94
997	Previdência de Inativos e Pensionistas do Estado	3.076.158.757,51	11.378.569.001,56	14.454.727.759,07
998	Operações Especiais - Cumprimento de Sentenças Judiciais	160.530.191,69	422.632.494,88	583.162.686,57
999	Reserva de Contingência	-	-	-
Dar sustentabilidade fiscal às políticas públicas, contribuindo para o desenvolvimento socioeconômico do Estado		1.144.433.984,13	3.530.163.510,61	4.674.597.494,74
358	Reestruturação do MT Saúde	57.959.792,88	207.462.041,39	265.421.834,27
359	Parcerias com o Setor Privado	222.000,00	558.615,54	780.615,54
363	Previdência Sustentável	68.294.299,27	28.301.065,45	96.595.364,72
369	Modernização da Administração Fazendária	15.726.000,00	18.021.000,00	33.747.000,00
994	Operações Especiais: Serviços da Dívida interna	800.242.999,19	2.574.551.902,75	3.374.794.901,94
995	Operações Especiais: Serviço da Dívida Externa	201.988.892,79	701.268.885,48	903.257.778,27
Promover com rigor o enfrentamento à corrupção		1.924.400,00	4.849.200,00	6.773.600,00
355	Transparência, Prevenção e Combate à Corrupção	1.774.400,00	4.399.200,00	6.173.600,00
360	Controle interno na Prevenção e Combate à Corrupção	-	-	-
374	Defesa da Probidade Administrativa e do Patrimônio Público	150.000,00	450.000,00	600.000,00
Assegurar um governo transparente e acessível para o cidadão		70.502,83	118.652,09	189.154,92
362	Governo Transparente, Sociedade Participativa	70.502,83	118.652,09	189.154,92
Total Geral		18.048.425.621,03	58.185.037.898,80	76.233.463.519,83

PPA 2016-2019			
QUADRO CONSOLIDADO POR EIXO ESTRUTURADOR			
Eixo Estruturador	Valor (R\$)		
	2016	2017-2019	2016-2019
Viver Bem	1.637.307.397,67	4.799.485.181,48	6.436.792.579,15

Educar para Transformar e Emancipar o Cidadão	559.211.212,99	1.950.199.184,55	2.509.410.397,54
Cidades para Viver Bem: Municípios Sustentáveis	399.155.604,92	1.266.529.457,06	1.665.685.061,98
Estado Parceiro e Empreendedor	1.712.567.686,95	2.707.718.579,90	4.420.286.266,85
Gestão Eficiente, Transparente e Integrada	13.740.183.718,50	47.461.105.495,81	61.201.289.214,31
Total Geral	18.048.425.621,03	58.185.037.898,80	76.233.463.519,83

Nota: Os programas padronizados estão vinculados ao eixo Gestão Eficiente, Transparente e Integrada, razão pela qual este apresenta o maior montante de recursos.

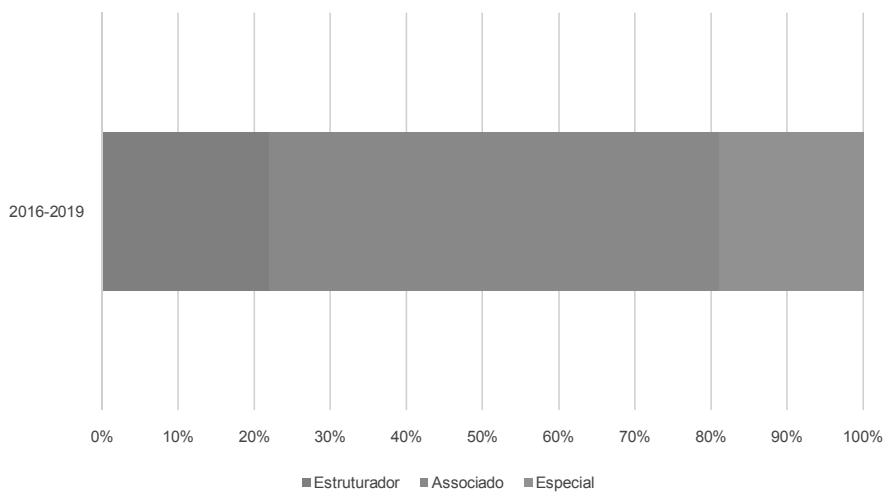


PPA 2016-2019 - CONSOLIDADO POR DIRETRIZ			
Diretriz	Valor (R\$)		
	2016	2017-2019	2016-2019
Garantir a proteção social para promover dignidade e assegurar direitos	190.223.315,89	667.190.990,89	857.414.306,78
Melhorar o acesso equitativo e a resolutividade dos serviços de saúde do SUS	251.295.787,20	350.208.747,05	601.504.534,25
Reduzir a morbimortalidade no Estado	696.603.882,47	2.231.821.423,90	2.928.425.306,37
Aumentar a segurança dos cidadãos, contribuindo para que o estado de Mato Grosso se torne um lugar mais seguro para se viver	451.488.108,72	1.396.864.910,49	1.848.353.019,21
Promover as artes, a cultura, o esporte e o lazer de forma democrática e descentralizada	47.696.303,39	153.399.109,15	201.095.412,54
Universalizar o atendimento e melhorar a qualidade da educação básica	431.321.861,84	1.507.429.840,23	1.938.751.702,07
Reduzir o analfabetismo	21.523.979,00	61.049.630,66	82.573.609,66

Elevar a capacidade científica, técnica, tecnológica e de inovação do Estado	106.365.372,15	381.719.713,66	488.085.085,81
Promover ações de desenvolvimento urbano	343.344.062,88	1.166.070.805,81	1.509.414.868,69
Melhorar a efetividade das ações para conservação ambiental, contribuindo para a qualidade de vida da população	55.811.542,04	100.458.651,25	156.270.193,29
Promover o desenvolvimento econômico do Estado	229.136.990,47	462.344.774,68	691.481.765,15
Desenvolver a infraestrutura logística no Estado	1.447.659.888,28	2.170.982.532,69	3.618.642.420,97
Promover o crescimento da agricultura de produção familiar	35.770.808,20	74.391.272,53	110.162.080,73
Elevar o desempenho dos Órgãos e Entidades do Governo Estadual na prestação de serviços públicos ao cidadão.	12.593.754.831,54	43.925.974.133,11	56.519.728.964,65
Promover com rigor o enfrentamento à corrupção	1.924.400,00	4.849.200,00	6.773.600,00
Dar sustentabilidade fiscal às políticas públicas, contribuindo para o desenvolvimento socioeconômico do Estado	1.144.433.984,13	3.530.163.510,61	4.674.597.494,74
Assegurar um governo transparente e acessível para o cidadão	70.502,83	118.652,09	189.154,92
Total Geral	18.048.425.621,03	58.185.037.898,80	76.233.463.519,83

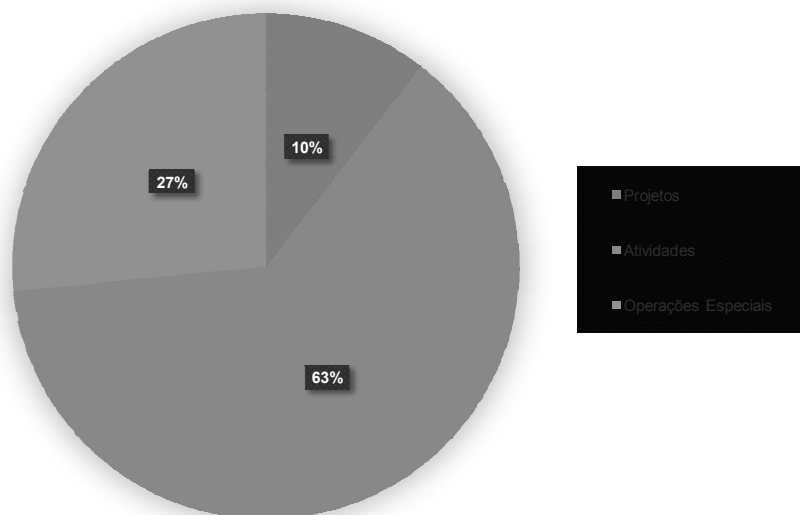
PPA 2016-2019 QUADRO CONSOLIDADO POR TIPO DE PROGRAMA QUANTO À CONTRIBUIÇÃO PARA O ALCANCE DAS ORIENTAÇÕES ESTRATÉGICAS DE GOVERNO			
Tipo de Programa	Valor (R\$)		
	2016	2017-2019	2016-2019
Estruturador	4.661.680.462,62	12.108.040.809,35	16.769.721.271,97
Associado	10.310.586.400,90	34.698.428.087,89	45.009.014.488,79
Especial	3.076.158.757,51	11.378.569.001,56	14.454.727.759,07
Total Geral	18.048.425.621,03	58.185.037.898,80	76.233.463.519,83

PPA 2016-2019 - CONSOLIDADO POR TIPO DE PROGRAMA QUANTO À
CONTRIBUIÇÃO PARA O ALCANCE DAS ORIENTAÇÕES ESTRATÉGICAS
DE GOVERNO



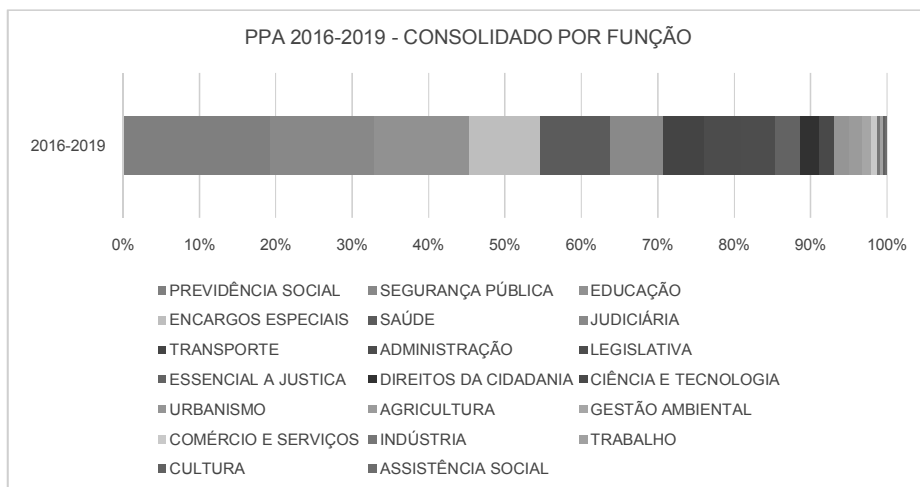
PPA 2016-2019			
QUADRO CONSOLIDADO POR TIPO DE AÇÃO			
Ação	Valor (R\$)		
	2016	2017-2019	2016-2019
Projetos	2.719.660.208,71	5.249.927.210,74	7.969.587.419,45
Atividades	10.835.830.881,42	37.169.859.211,17	48.005.690.092,59
Operações Especiais	4.492.934.530,90	15.765.251.476,89	20.258.186.007,79
Total Geral	18.048.425.621,03	58.185.037.898,80	76.233.463.519,83

PPA 2016-2019 - CONSOLIDADO POR TIPO DE AÇÃO

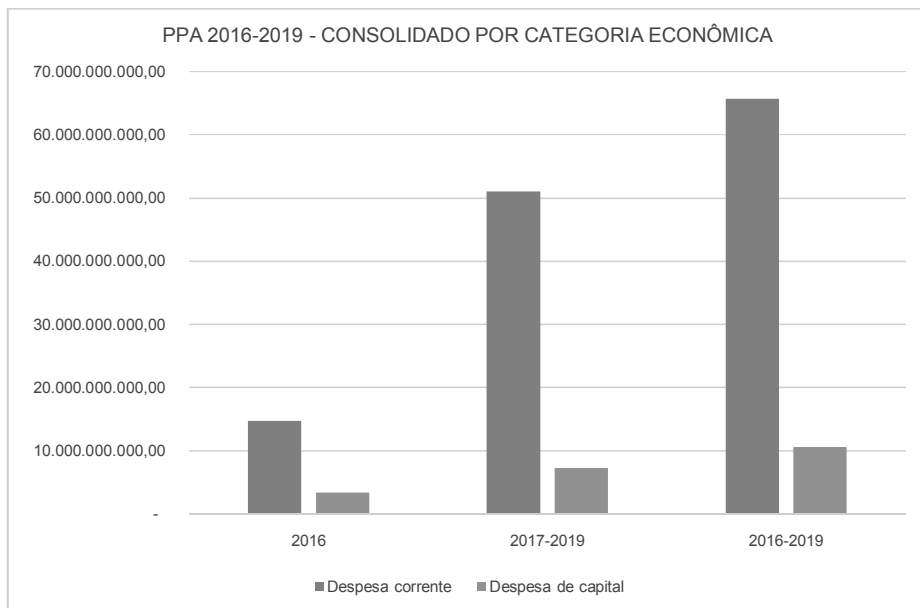


PPA 2016-2019 QUADRO CONSOLIDADO POR FUNÇÃO			
Função	Valor (R\$)		
	2016	2017-2019	2016-2019
PREVIDÊNCIA SOCIAL	3.163.925.578,83	11.466.826.457,00	14.630.752.035,83
SEGURANÇA PÚBLICA	2.355.833.318,65	8.003.733.572,34	10.359.566.890,99
EDUCAÇÃO	2.220.255.870,23	7.155.962.411,86	9.376.218.282,09
ENCARGOS ESPECIAIS	1.459.835.255,39	5.644.317.565,19	7.104.152.820,58
SAÚDE	1.722.116.163,95	5.195.003.734,94	6.917.119.898,89
JUDICIÁRIA	1.194.279.418,56	4.177.356.387,70	5.371.635.806,26
TRANSPORTE	1.539.665.741,71	2.483.996.568,05	4.023.662.309,76
ADMINISTRAÇÃO	802.545.440,75	2.843.554.854,55	3.646.100.295,30
LEGISLATIVA	707.682.731,95	2.710.580.023,97	3.418.262.755,92
ESSENCIAL A JUSTICA	547.497.254,68	1.925.611.447,51	2.473.108.702,19
DIREITOS DA CIDADANIA	425.818.252,63	1.409.343.019,76	1.835.161.272,39
CIÊNCIA E TECNOLOGIA	542.170.996,83	1.002.329.850,02	1.544.500.846,85
URBANISMO	318.380.114,95	1.118.207.340,74	1.436.587.455,69
AGRICULTURA	327.537.580,89	1.028.237.135,21	1.355.774.716,10
GESTÃO AMBIENTAL	211.478.826,68	670.109.629,23	881.588.455,91

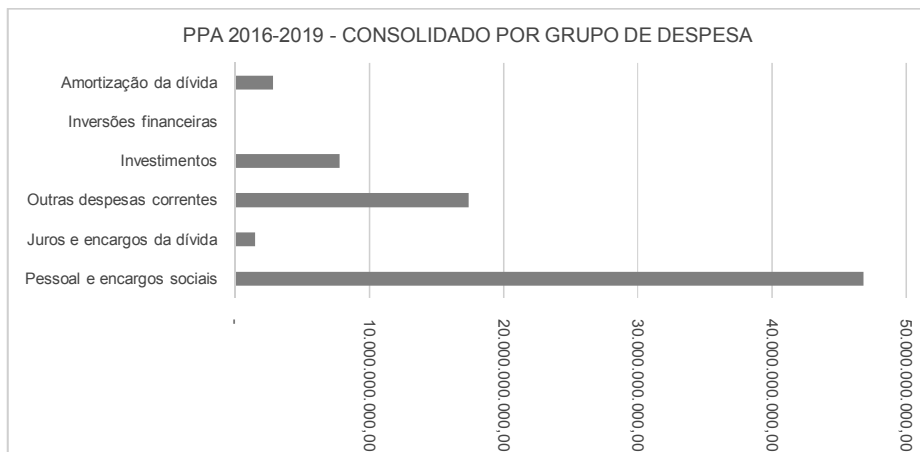
COMÉRCIO E SERVIÇOS	208.086.778,91	343.812.001,15	551.898.780,06
INDÚSTRIA	83.479.125,77	299.571.969,03	383.051.094,80
TRABALHO	61.831.982,33	215.540.705,38	277.372.687,71
CULTURA	39.667.690,07	125.011.017,53	164.678.707,60
ASSISTÊNCIA SOCIAL	32.734.873,61	124.841.994,15	157.576.867,76
DESPORTO E LAZER	32.065.619,12	110.786.614,48	142.852.233,60
COMUNICAÇÕES	30.380.296,02	110.645.845,39	141.026.141,41
ORGANIZAÇÃO AGRÁRIA	19.967.780,27	17.883.123,66	37.850.903,93
SANEAMENTO	1.188.928,25	1.774.629,96	2.963.558,21
Total Geral	18.048.425.621,03	58.185.037.898,80	76.233.463.519,83



PPA 2016-2019			
QUADRO CONSOLIDADO POR CATEGORIA ECONÔMICA			
Categoria Econômica	Valor (R\$)		
	2016	2017-2019	2016-2019
Despesa corrente	14.718.045.704,62	50.960.359.965,85	65.678.405.670,47
Despesa de capital	3.330.379.916,41	7.224.677.932,95	10.555.057.849,36
Total Geral	18.048.425.621,03	58.185.037.898,80	76.233.463.519,83



PPA 2016-2019			
QUADRO CONSOLIDADO POR CATEGORIA ECONÔMICA E GRUPO DE DESPESA			
Categoria / Grupo de Despesa	Valor (R\$)		
	2016	2017-2019	2016-2019
Despesa Corrente	14.711.918.428,20	50.960.359.965,85	65.672.278.394,05
Pessoal e encargos sociais	10.450.841.437,16	36.370.554.788,54	46.821.396.225,70
Juros e encargos da dívida	345.545.024,57	1.137.166.587,62	1.482.711.612,19
Outras despesas correntes	3.915.531.966,47	13.452.638.589,69	17.368.170.556,16
Despesa de Capital	3.336.507.192,83	7.224.677.932,95	10.561.185.125,78
Investimentos	2.678.279.360,13	5.070.309.079,73	7.748.588.439,86
Inversões financeiras	1.530.965,29	15.714.652,61	17.245.617,90
Amortização da dívida	656.696.867,41	2.138.654.200,61	2.795.351.068,02
Total Geral	18.048.425.621,03	58.185.037.898,80	76.233.463.519,83



PPA 2016-2019				
QUADRO CONSOLIDADO POR FONTE DE RECURSOS				
Fonte		Valor (R\$)		
		2016	2017-2019	2016-2019
100	Recursos Ordinários do Tesouro Estadual	6.521.468.999,57	23.431.375.732,76	29.952.844.732,33
101	Recursos de Incentivos Concedidos Relativos à Indústria, Comércio e Correlatos	121.031.044,94	435.283.752,77	556.314.797,71
103	Recursos Destinados ao Fundo Partilhado de Investimentos Sociais - FUPIS	5.850.906,78	23.523.587,07	29.374.493,85
104	Recursos Destinados ao Fundo de Fomento à Cultura	13.963.404,20	49.690.908,69	63.654.312,89
105	Recursos Destinados a Incentivos Concedidos na Agricultura	1.014.462,21	3.563.767,93	4.578.230,14
106	Recursos destinados ao Fundo de Gestão Fazendária - FUNGEFAZ	155.565.530,26	560.865.969,20	716.431.499,46
107	Recursos Destinados ao Fomento do Desporto	3.493.078,01	12.275.561,76	15.768.639,77
108	Recursos de Alienação de Bens - Administração Direta	975.222,62	3.235.175,45	4.210.398,07
109	Compensação Financeira Proveniente da Exploração Mineral, Recursos Hídricos e Petróleo	22.766.383,40	76.679.227,59	99.445.610,99
110	Recursos da Contribuição ao Salário Educação	92.635.705,81	281.876.674,37	374.512.380,18
111	Contribuição da Intervenção no Domínio Econômico-CIDE, Destinado ao Desenvolvimento Rodoviário	34.783.528,68	86.542.407,22	121.325.935,90

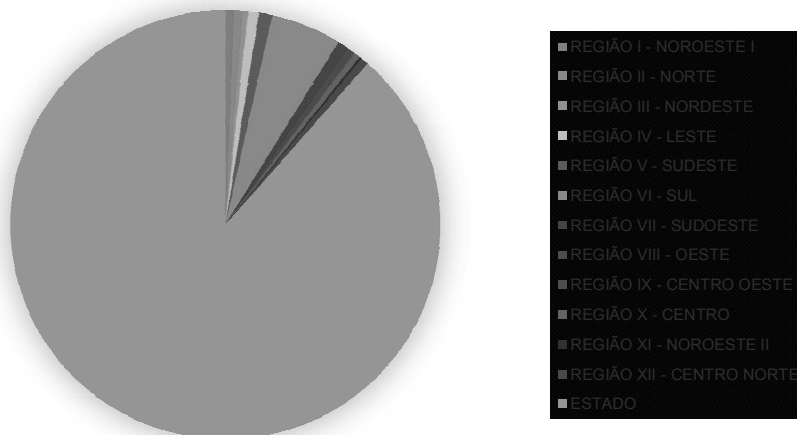
112	Recursos para Apoio das Ações e Serviços de Saúde	271.509.700,39	890.671.841,67	1.162.181.542,06
115	Recursos de Contribuição para a Seguridade Social de Outros Poderes	160.929.968,07	547.777.699,38	708.707.667,45
120	Recursos destinados à Manutenção e Desenvolvimento do Ensino	646.074.215,47	2.312.316.674,77	2.958.390.890,24
122	Recursos do Fundo de Manutenção e Des. do Ensino Fundamental e Val. do Magistério - FUNDEB	1.338.615.215,54	5.338.103.788,90	6.676.719.004,44
131	Recursos Destinados ao Fundo de Transporte e Habitação - FETHAB	353.393.384,18	1.376.289.734,64	1.729.683.118,82
134	Recursos destinados ao Desenvolvimento das Ações de Saúde	1.164.144.387,33	4.215.741.490,37	5.379.885.877,70
144	Recursos provenientes da inscrição de concursos públicos na administração direta e indireta do Estado	794.837,59	2.812.041,21	3.606.878,80
145	Recursos destinados à Pesquisa Científica e ao Ensino Profissional	72.958.352,36	268.230.579,64	341.188.932,00
151	Recursos de Operações de Crédito da Administração Direta.	958.052.312,37	377.593.194,96	1.335.645.507,33
161	Recursos de Convênios com Outra Esfera de Governo e ONGs firmados pela Adm. Direta	243.418.342,75	337.654.032,50	581.072.375,25
169	Recurso de Outras Transferências da União - Administração Direta	43.353.504,95	107.267.922,95	150.621.427,90
172	Recursos destinados ao Fundo de Erradicação da Pobreza	74.273.841,71	268.961.204,58	343.235.046,29
173	Fundo de Desenvolvimento Sócio-Cultural-Desportivo-Tecnológico	19.658.907,72	65.298.493,48	84.957.401,20
199	Recursos destinados ao Pagamento da Dívida Pública Estadual	266.273.349,31	985.274.617,88	1.251.547.967,19
201	Recursos Destinados ao Fundo de Reparcelamento e Modernização do Tribunal de Contas	2.280.000,00	7.993.935,36	10.273.935,36
205	Recursos destinados ao Fundos Estadual sobre Drogas	130,80	417,00	547,80
206	Recursos Destinados ao Fundo de Apoio aos Serviços Jurídicos - FUNJUS	15.987.634,66	57.475.189,75	73.462.824,41
208	Recursos de Alienação de Bens - Administração Indireta	2.447.021,00	8.632.158,47	11.079.179,47
214	Recursos Provenientes da Arrecadação de Multas do Sistema RENAINF	3.974.425,99	15.780.055,00	19.754.480,99
240	Recursos Próprios	767.324.916,40	2.663.802.538,00	3.431.127.454,40
242	Recursos Próprios do DETRAN compartilhados com o FESP	362.817.475,62	1.289.784.472,05	1.652.601.947,67

243	Recursos Próprios do MT-GÁS Compartilhados com a AGER	3.367.517,39	11.969.043,07	15.336.560,46
244	Recursos Próprios da SEDRAF Compartilhados com a SEMA	1.115.668,72	3.912.592,44	5.028.261,16
245	Recursos Próprios Compartilhados pela EMPAER e SEMA	672.722,77	2.293.046,50	2.965.769,27
247	Recursos destinados ao Fundo Penitenciário de Mato Grosso	109.540,28	387.619,91	497.160,19
248	Recursos Próprios Compartilhados pela SESP e SEJUDH	104.183.406,33	370.183.688,91	474.367.095,24
249	Recursos da Taxa de Segurança Pública e da Taxa de Segurança contra Incêndio	37.592.030,68	133.611.750,55	171.203.781,23
250	Recursos de Contribuição dos Órgãos e Servidores para a Previdência Social	2.314.949.569,67	8.366.720.879,42	10.681.670.449,09
262	Recursos de Convênios com Outra Esfera de Governo e ONGs firmados pela Adm. Indireta	48.453.335,68	144.749.129,77	193.202.465,45
264	Recursos de Convênios firmados com Instituições Privadas	2.237.500,00	2.338.187,50	4.575.687,50
268	Recursos de Outras Transferências da União - Administração Indireta	1.816.920,00	5.614.282,80	7.431.202,80
555	Recursos a Contratar	1.792.097.218,82	3.040.882.830,56	4.832.980.049,38
Total Geral		18.048.425.621,03	58.185.037.898,80	76.233.463.519,83

PPA 2016-2019				
QUADRO CONSOLIDADO POR REGIÃO DE PLANEJAMENTO				
Região de Planejamento		Valor (R\$)		
		2.016,00	2017-2019	2016-2019
100	REGIÃO I - NOROESTE I	147.953.971,79	320.939.535,55	468.893.507,34
200	REGIÃO II - NORTE	201.422.410,32	302.808.659,41	504.231.069,73
300	REGIÃO III - NORDESTE	122.852.327,80	184.976.561,85	307.828.889,65
400	REGIÃO IV - LESTE	351.870.222,28	274.064.897,77	625.935.120,05
500	REGIÃO V - SUDESTE	294.676.270,56	461.995.902,74	756.672.173,30
600	REGIÃO VI - SUL	1.163.411.212,50	2.885.514.667,45	4.048.925.879,95
700	REGIÃO VII - SUDOESTE	207.346.532,92	423.664.415,67	631.010.948,59
800	REGIÃO VIII - OESTE	104.175.770,97	206.874.578,78	311.050.349,75
900	REGIÃO IX - CENTRO OESTE	52.568.125,41	113.984.071,32	166.552.196,73
1000	REGIÃO X - CENTRO	94.594.591,47	257.088.449,96	351.683.041,43
1100	REGIÃO XI - NOROESTE II	34.666.939,68	104.194.890,07	138.861.829,75
1200	REGIÃO XII - CENTRO NORTE	115.068.148,56	325.265.658,76	440.333.807,32

9900	ESTADO	15.157.819.096,77	52.323.665.609,47	67.481.484.706,24
Total Geral		18.048.425.621,03	58.185.037.898,80	76.233.463.519,83

PPA 2016-2019 - CONSOLIDADO POR REGIÃO DE PLANEJAMENTO



PPA 2016-2019					
QUADRO CONSOLIDADO POR UNIDADE ORÇAMENTÁRIA					
Unidade Orçamentária			Valor (R\$)		
			2016	2017-2019	2016-2019
01101	ASSEMBLÉIA LEGISLATIVA DO ESTADO DE MATO GROSSO	423.411.830,38	1.498.081.630,34	1.921.493.460,72	
01302	DIRETORIA GESTORA DO EXTINTO FUNDO DE ASSISTÊNCIA PARLAMENTAR	20.108.830,74	63.575.042,41	83.683.873,15	
01303	INSTITUTO DE SEGURIDADE SOCIAL DOS SERVIDORES DO PODER LEGISLATIVO	17.134.056,17	56.120.303,79	73.254.359,96	
02101	TRIBUNAL DE CONTAS DO ESTADO DE MATO GROSSO	344.085.899,36	1.211.839.360,06	1.555.925.259,42	
03101	TRIBUNAL DE JUSTIÇA DO ESTADO DE MATO GROSSO	1.103.365.885,75	3.866.778.327,40	4.970.144.213,15	
03601	FUNDO DE APOIO AO JUDICIÁRIO	247.392.760,36	842.166.827,37	1.089.559.587,73	
04101	CASA CIVIL	27.121.810,84	105.892.989,33	133.014.800,17	
04104	GABINETE DE ARTICULAÇÃO E DESENVOLVIMENTO REGIONAL	10.868.276,17	62.722.232,89	73.590.509,06	

04105	GABINETE DE GOVERNO	3.788.435,58	14.100.000,00	17.888.435,58
04106	GABINETE DE ASSUNTOS ESTRATÉGICOS	3.810.819,91	13.082.990,13	16.893.810,04
04107	GABINETE DE TRANSPARÊNCIA E COMBATE À CORRUPÇÃO	3.136.597,65	8.637.792,96	11.774.390,61
04301	AGÊNCIA ESTADUAL DE REGULAÇÃO DOS SERVIÇOS PÚBLICOS DELEGADOS DO ESTADO DE MATO GROSSO	16.239.974,86	55.559.725,53	71.799.700,39
04303	AGÊNCIA DE DESENVOLVIMENTO DA REGIÃO METROPOLITANA DO VALE DO RIO CUIABÁ-AGEM/VRC	2.010.189,92	7.001.066,93	9.011.256,85
04304	INSTITUTO DE TERRAS DO ESTADO DE MATO GROSSO	21.007.850,27	69.890.326,60	90.898.176,87
05101	CASA MILITAR	16.312.972,87	55.694.021,66	72.006.994,53
06101	CONTROLADORIA GERAL DO ESTADO	31.757.885,89	97.788.806,37	129.546.692,26
07101	GABINETE DA VICE GOVERNADORIA	3.239.369,81	10.729.625,97	13.968.995,78
08101	PROCURADORIA GERAL DA JUSTIÇA	434.716.736,32	1.526.632.590,99	1.961.349.327,31
08601	FUNDO DE APOIO AO MINISTÉRIO PÚBLICO DO ESTADO DE MATO GROSSO	400.835,35	1.292.077,11	1.692.912,46
09101	PROCURADORIA GERAL DO ESTADO	182.512.122,76	607.014.770,91	789.526.893,67
10101	DEFENSORIA PÚBLICA DO ESTADO DE MATO GROSSO	170.230.936,12	601.515.307,79	771.746.243,91
11101	SECRETARIA DE ESTADO DE GESTÃO	78.051.837,39	263.714.386,16	341.766.223,55
11303	INSTITUTO DE ASSISTÊNCIA À SAÚDE DOS SERVIDORES DO ESTADO DE MATO GROSSO	66.043.851,87	234.337.879,24	300.381.731,11
11305	MATO GROSSO PREVIDÊNCIA	2.322.211.810,15	8.391.074.960,61	10.713.286.770,76
11601	FUNDO DE DESENVOLVIMENTO DO SISTEMA DE PESSOAL DO ESTADO DE MATO GROSSO	22.200.720,28	78.888.989,57	101.089.709,85
12101	SECRETARIA DE ESTADO DE AGRICULTURA FAMILIAR E ASSUNTOS FUNDIÁRIOS	23.123.857,80	57.686.403,50	80.810.261,30
12401	EMPRESA MATO-GROSSENSE DE PESQUISA, ASSISTÊNCIA E EXTENSÃO RURAL	107.704.683,56	342.458.201,93	450.162.885,49
12502	CENTRAL DE ABASTECIMENTO DO ESTADO DE MATO GROSSO	1.678.222,57	5.855.951,81	7.534.174,38
13101	GABINETE DE COMUNICAÇÃO	30.395.296,02	117.256.880,47	147.652.176,49

14101	SECRETARIA DE ESTADO DE EDUCAÇÃO	2.497.665.760,53	8.399.634.478,28	10.897.300.238,81
16101	SECRETARIA DE ESTADO DE FAZENDA	523.108.039,36	1.816.618.531,92	2.339.726.571,28
17101	SECRETARIA DE ESTADO DE DESENVOLVIMENTO ECONÔMICO	142.142.043,62	115.759.397,55	257.901.441,17
17301	JUNTA COMERCIAL DO ESTADO DE MATO GROSSO	14.004.385,53	48.400.424,49	62.404.810,02
17302	INSTITUTO DE PESOS E MEDIDAS DE MATO GROSSO	28.500.000,00	105.000.000,00	133.500.000,00
17303	INSTITUTO DE DEFESA AGROPECUÁRIA DE MATO GROSSO	149.529.942,22	509.309.022,24	658.838.964,46
17501	COMPANHIA MATO-GROSSENSE DE MINERAÇÃO	30.645.852,89	99.299.476,05	129.945.328,94
17502	COMPANHIA MATO-GROSSENSE DE GÁS	8.837.378,52	29.039.505,56	37.876.884,08
17601	FUNDO DE DESENVOLVIMENTO INDUSTRIAL E COMERCIAL	69.821.016,84	253.625.390,43	323.446.407,27
18101	SECRETARIA DE ESTADO DE JUSTIÇA E DIREITOS HUMANOS	417.532.109,60	1.398.979.343,10	1.816.511.452,70
18201	FUNDAÇÃO NOVA CHANCE	2.249.865,08	7.739.801,73	9.989.666,81
18601	FUNDO ESTADUAL DE DEFESA DO CONSUMIDOR	3.910.021,69	13.902.817,74	17.812.839,43
19101	SECRETARIA DE ESTADO DE SEGURANÇA PÚBLICA	2.305.904.681,05	7.805.994.134,71	10.111.898.815,76
19301	DEPARTAMENTO ESTADUAL DE TRÂNSITO	201.009.207,84	711.615.420,73	912.624.628,57
20101	SECRETARIA DE ESTADO DE PLANEJAMENTO	78.664.075,88	253.397.596,75	332.061.672,63
20401	CENTRO DE PROCESSAMENTO DE DADOS DO ESTADO DE MATO GROSSO	145.297.488,79	584.454.911,70	729.752.400,49
20501	MT PARTICIPAÇÕES E PROJETOS S.A.	3.544.770,74	11.449.015,14	14.993.785,88
21601	FUNDO ESTADUAL DE SAÚDE	1.750.672.293,51	5.137.834.769,44	6.888.507.062,95
22101	SECRETARIA DE ESTADO DE TRABALHO E ASSISTÊNCIA SOCIAL	74.267.759,07	280.797.703,89	355.065.462,96
22603	FUNDO PARA INFÂNCIA E ADOLÊSCENCIA	81.153,65	269.435,99	350.589,64
22607	FUNDO ESTADUAL DE ASSISTÊNCIA SOCIAL	23.340.363,68	74.383.801,44	97.724.165,12
23101	SECRETARIA DE ESTADO DE CULTURA, ESPORTE E LAZER	41.038.649,13	128.172.315,15	169.210.964,28

23601	FUNDO DE DESENVOLVIMENTO DESPORTIVO DO ESTADO DE MATO GROSSO	31.844.287,35	111.679.782,14	143.524.069,49
25101	SECRETARIA DE ESTADO DE INFRAESTRUTURA E LOGÍSTICA	1.547.525.482,19	2.500.126.730,57	4.047.652.212,76
26101	SECRETARIA DE ESTADO DE CIÊNCIA, TECNOLOGIA E INOVAÇÃO	69.293.536,98	237.078.382,21	306.371.919,19
26201	FUNDAÇÃO UNIVERSIDADE DO ESTADO DE MATO GROSSO	302.030.030,56	1.108.728.183,78	1.410.758.214,34
26202	FUNDAÇÃO DE AMPARO À PESQUISA DO ESTADO DE MATO GROSSO	54.479.325,18	193.951.289,82	248.430.615,00
27101	SECRETARIA DE ESTADO DO MEIO AMBIENTE	212.150.929,55	671.249.201,56	883.400.131,11
28101	SECRETARIA DE ESTADO DAS CIDADES	369.069.150,78	1.259.940.448,93	1.629.009.599,71
28501	COMPANHIA DE SANEAMENTO DO ESTADO DE MATO GROSSO-SANEMAT	16.976.138,01	55.060.513,36	72.036.651,37
30101	RECURSOS SOB A SUPERVISÃO DA SEGES	53.277.840,77	174.700.449,59	227.978.290,36
30102	RECURSOS SOB A SUPERVISÃO DA SEFAZ	1.145.947.683,72	3.819.456.152,98	4.965.403.836,70
Total Geral		18.048.425.621,03	58.185.037.898,80	76.233.463.519,83